

Corporate Portal

Allgemeine Bedienungsanleitung

München, 02. September 2019

Banking that matters.



Herzlich willkommen im Corporate Portal der UniCredit



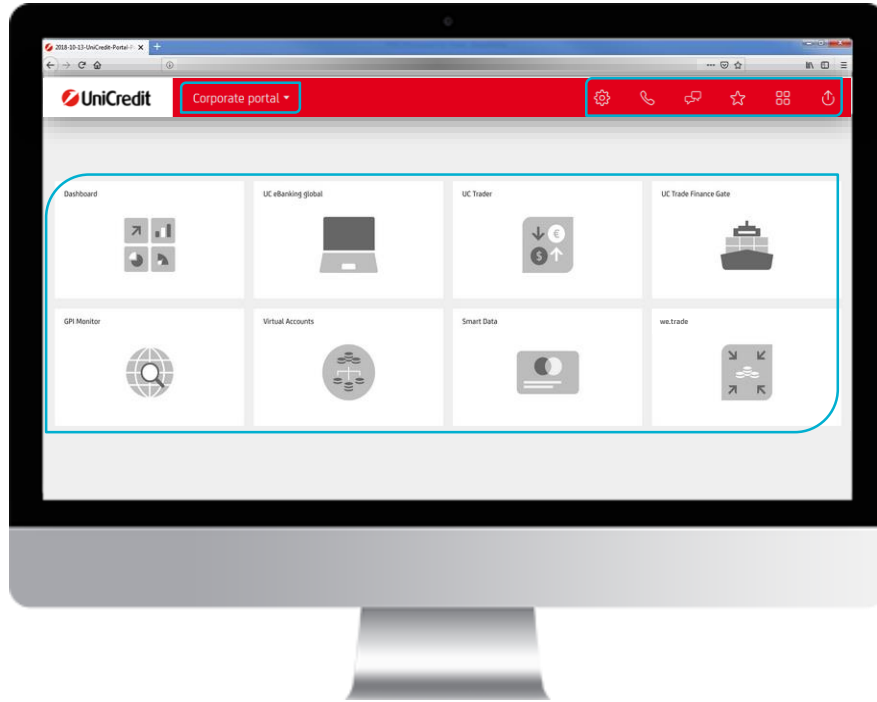
In unserem exklusiven eBanking Portal für Firmenkunden stehen Ihnen zentral unsere Online-Produkte wie UC eBanking global, SWIFT GPI, UC Virtual Accounts, UC Trade Finance Gate und UC Trader zur Verfügung. Den Zugang finden Sie unter folgendem Link:

corporateportal.unicredit.de

Neben dem Zugang zu Ihren Produkten stellt Ihnen das Corporate Portal mit dem Dashboard und Kommunikationszentrum weitere exklusive Services zur Verfügung.

Im Folgenden geben wir Ihnen einen generellen Überblick zur Bedienung des Corporate Portals.

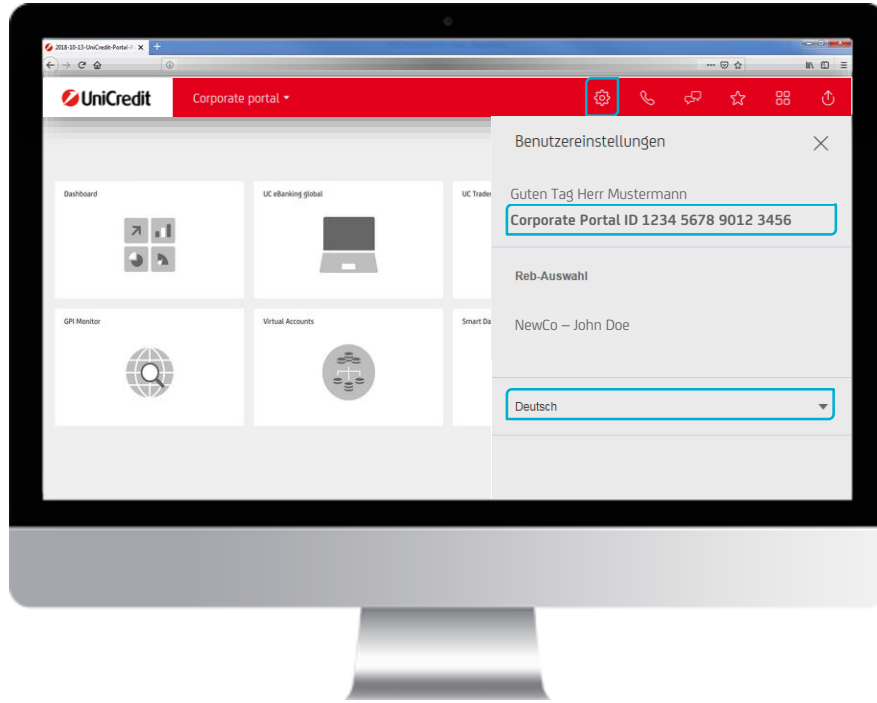
Allgemeine Bedienungshinweise (1/7)



Schritte

- Herzlich willkommen im Corporate Portal der UniCredit Bank AG
- Nach Ihrem Login erreichen Sie automatisch Ihren Homescreen
- Von hier aus können Sie bequem in Ihre Applikationen oder das Dashboard navigieren, über die Menüleiste in die Userfreigabe wechseln oder über die Icons die Einstellungen verändern

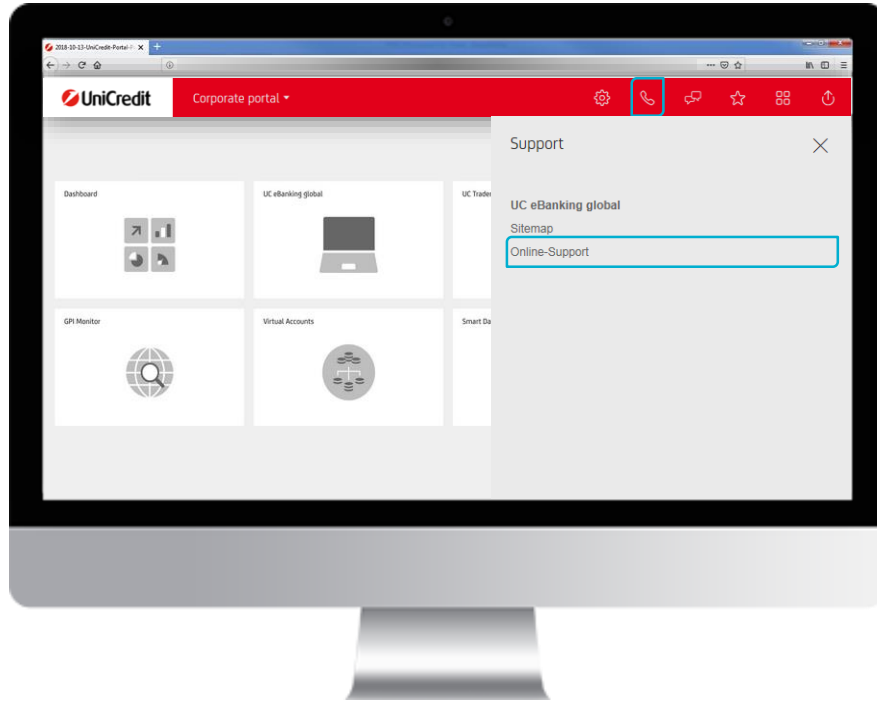
Allgemeine Bedienungshinweise (2/7)



Schritte

- Beim Klick auf das Zahnrad bekommen Sie Ihre Benutzereinstellungen angezeigt
- Sie können Ihre Corporate Portal ID einsehen
- Zusätzlich ist es möglich, die Sprache zu wechseln (Deutsch, Englisch)

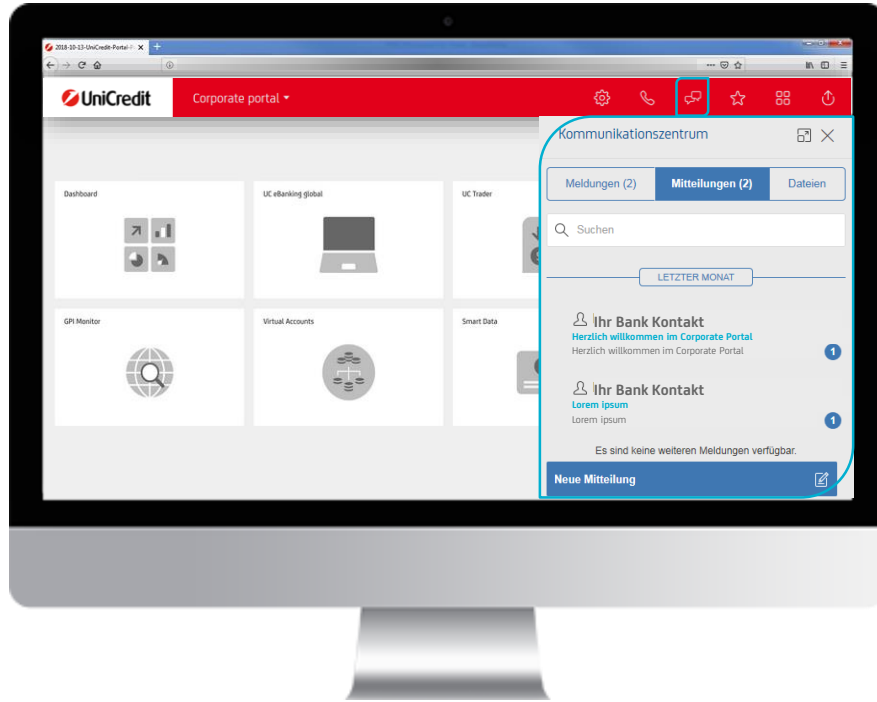
Allgemeine Bedienungshinweise (3/7)



Schritte

- Über die Support Sektion erreichen Sie den Online Support

Allgemeine Bedienungshinweise (4/7)

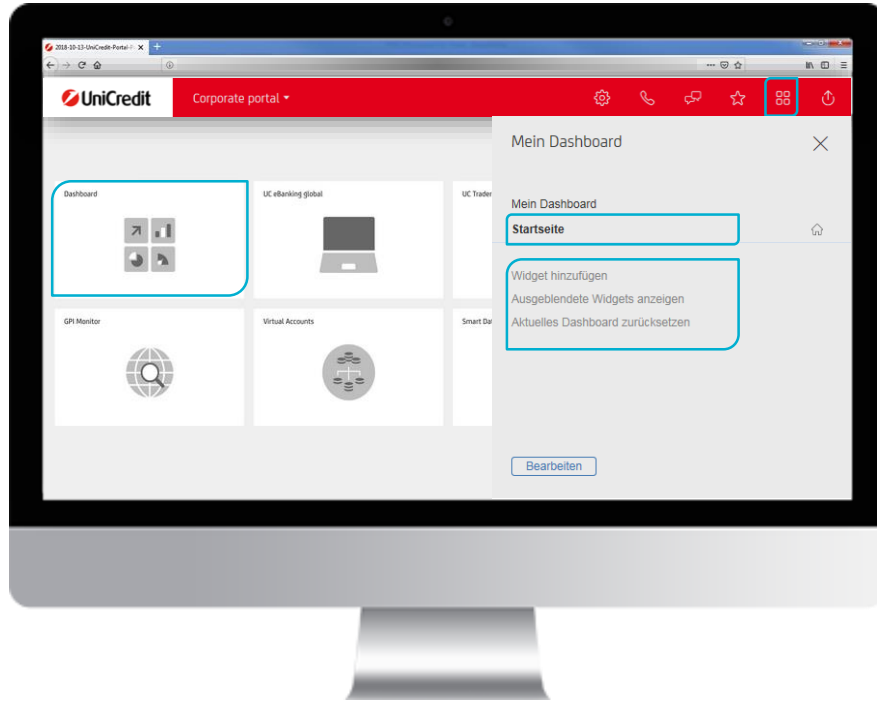


Schritte

- Im Kommunikationszentrum erhalten Sie Ihre Nachrichten
- Zusätzlich können Sie über das Kommunikationszentrum mit Ihrer Bank in Kontakt treten
- Allerdings gilt dies ausschließlich für bankbekannte Nutzer, lokale Nutzer können keine Nachrichten senden



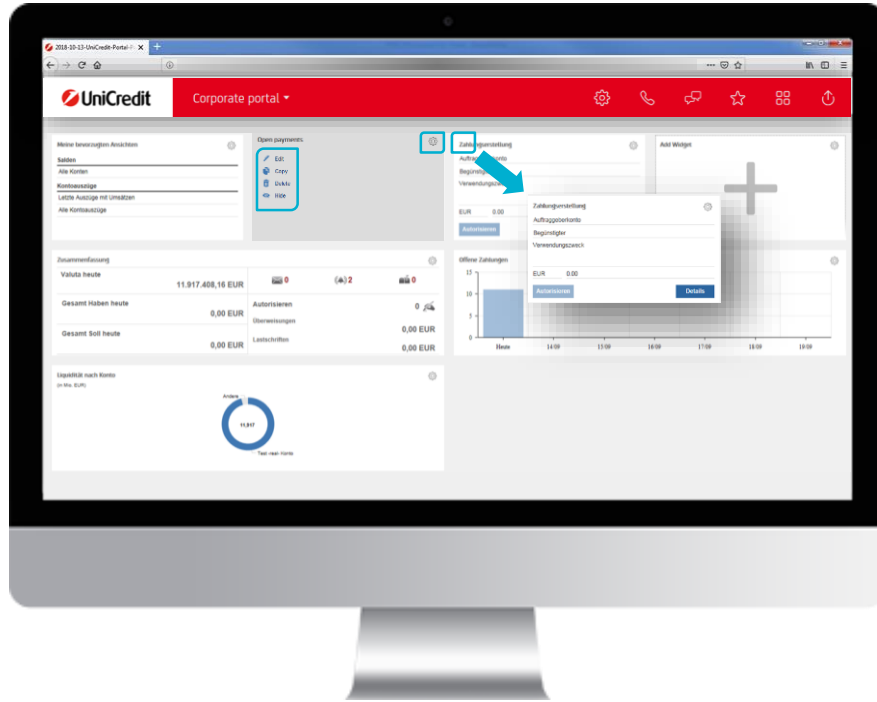
Allgemeine Bedienungshinweise (5/7)



Schritte

- Über das Dashboard Icon kommen Sie zum Dashboard Menü
- Sie kommen von hier direkt zu Ihrem Dashboard (ebenso wie über den Link auf Ihrem Homescreen)
- Zusätzlich besteht die Möglichkeit Ihr Dashboard anzupassen wie z.B. durch das Hinzufügen von Widgets

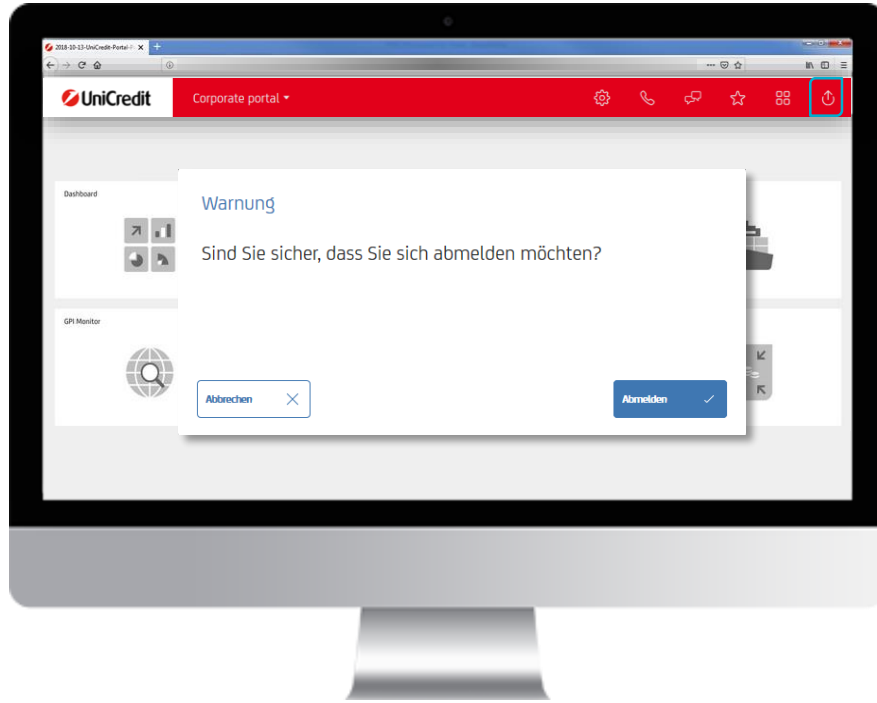
Allgemeine Bedienungshinweise (6/7)



Schritte

- Ihr Dashboard können Sie individuell gestalten
- Klicken Sie auf der Kachel oben rechts auf das Zahnrad um Widgets zu bearbeiten oder zu entfernen
- Wenn Sie die Kachel oben links anklicken und die Maustaste gedrückt halten, können Sie die Kachel verschieben

Allgemeine Bedienungshinweise (7/7)



Schritte

- Mit dem Logout Button beenden Sie Ihre Sitzung im Corporate Portal
- Bitte bestätigen Sie Ihre Auswahl mit *Abmelden*





UniCredit Bank AG

Corporate & Investment Banking



Adresse

Arabellastraße 12
81925 München



Kontakt

cm-center@unicredit.de
+49 89 5529 9699



Online

gtb.unicredit.eu